



**Муниципальное бюджетное общеобразовательное учреждение
«Кутлу-Букашская средняя общеобразовательная школа»
Рыбно-Слободского муниципального района
Республики Татарстан**

**Публичный отчет
за 2016-2017 учебный год**

«Амал мактабдада
тутан жыны өбүрүнө
социал. проекттерди
иштер оорутуу»

«Организация работы
по красавлению и
социальному
проектированию
в сельской школе»

МБОУ «Кутлу-Букашская СОШ» Рыбно-Слободского муниципального района РТ

«Туристический маршрут по району»

КРАСВЕДИК

80 лет

ДИПЛОМ







КОСЕМЬЯ

ЭКОЛОГИЯ

КОСЕМЬЯ
ПОЧЕТНАЯ РАБОТА
ПО РЕЗУЛЬТАТАМ САМСТАНО
ЭКОЛОГИЧЕСКОГО ДВИЖЕНИЯ
ПО СНИЖЕНИЮ УРОВНЯ
МАССОВЫХ ПУНКТОВ
РЕСЕМЬЯНИ ТОВАРИСТ
НАТЯЖАЕТСЯ
СЕМЬЯ ГИЛАЗИЕВИЧ
ЛЮБОВЬ СЛОБОДНИК
МУНИЦИПАЛЬНЫЙ РАЙОН
РЕСПУБЛИКИ ТАТАРСТАН
ВЕДЕТЕЛЬ, ОПЕРАТОР АНИМАЦИИ ВЕЩЬ
В КОМПЬЮТЕРЕ «КОСЕМЬЯ»

Людмила
Карташова
ОТ МУРАВЬЯ -
ДО МЕДВЕДЯ
Редкие виды фауны
Татарстана

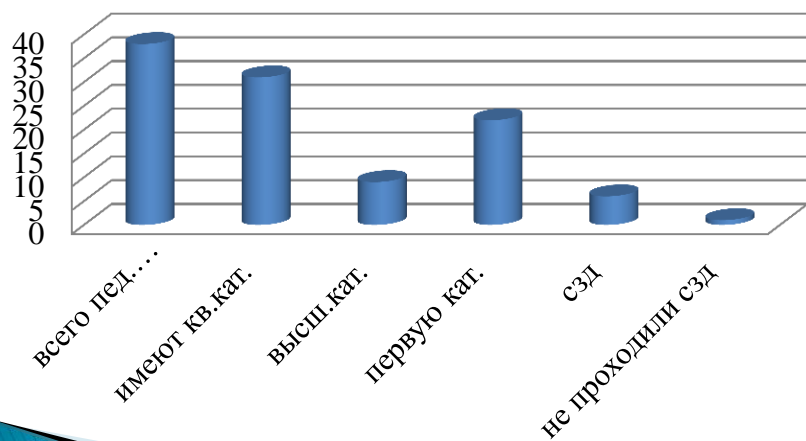




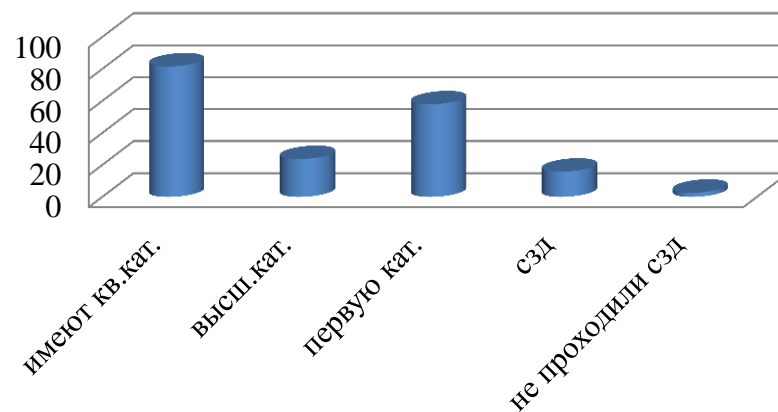
Наличие квалификационных категорий. (01.09.2017г.)

Общая численность работников образования	Всего имеют квалиф. категории (число и %)		В том числе						Не имеют кв. категорий		
	количес тво	%	из них имеют						из них		
			высшую категорию		первую категорию		вторую категорию		Всего	Прошли на СЗД	Не прошли на СЗД
количес тво	%	количес тво	%	количес тво	%	количес тво	%				
38	31	81.58%	9	23.68%	22	57.89%	0	0%	7	6	1

Наличие квалификационных категорий

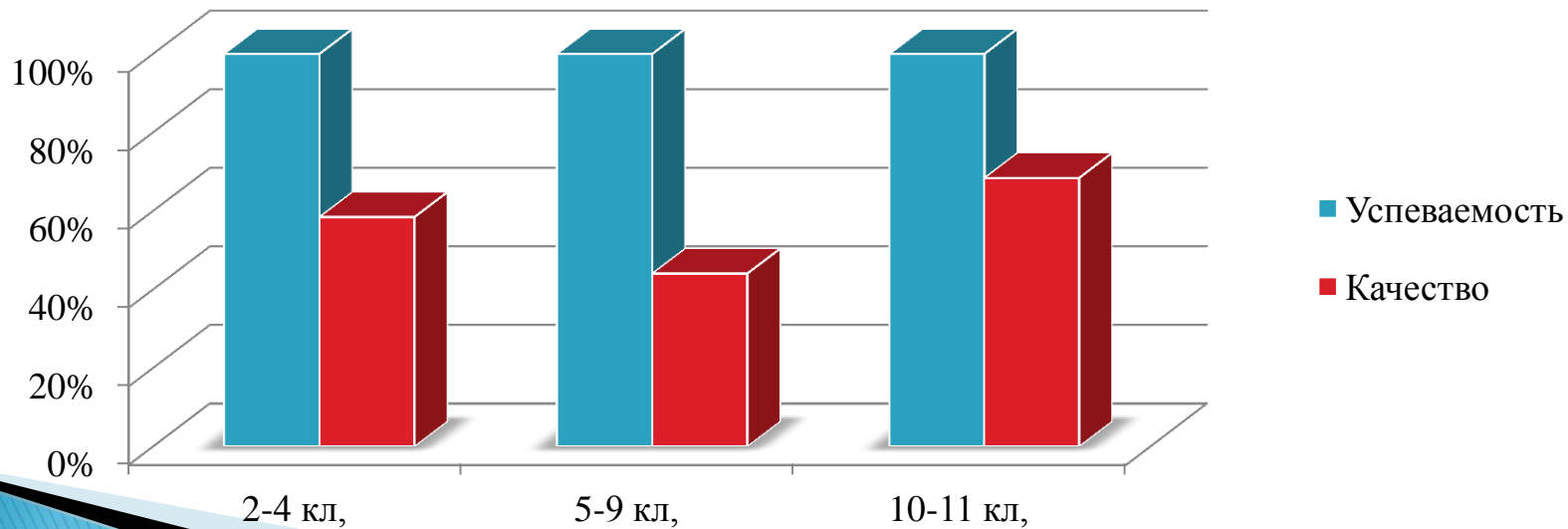


Наличие квалификационных категорий, в %



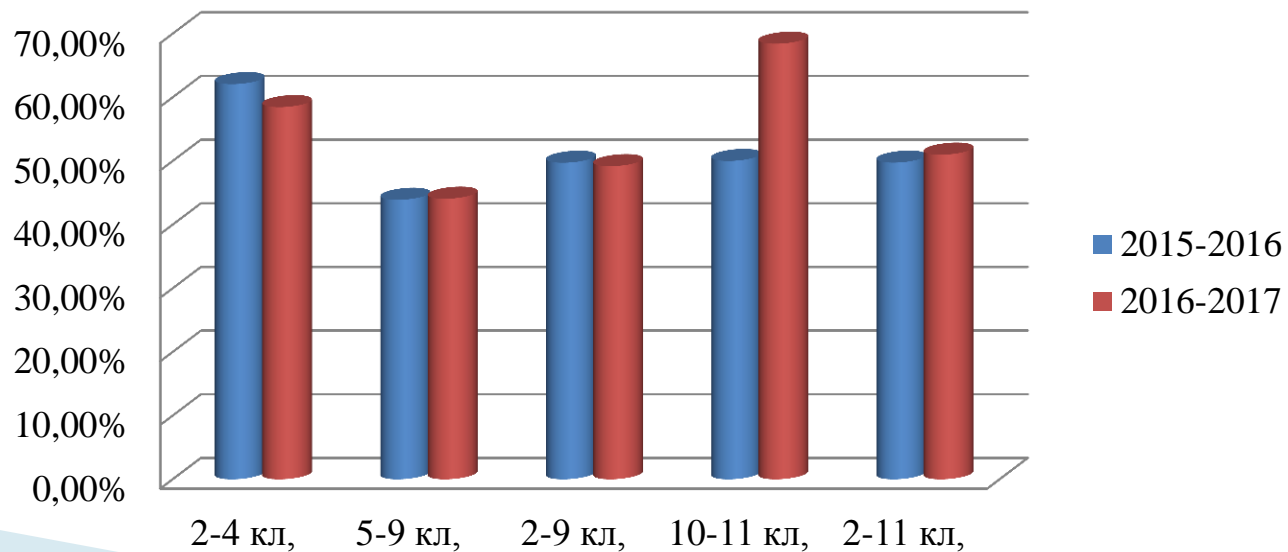
Итоги 2016-2017 учебного года

Класс/ Параллель	Кол-во учащих ся	Их них аттесто вано	Успева емость	Качест во	5 (отл)	с одной 4	4 и 5	с одной 3	2	н/а п	н/а б
2-4 кл,	65	65	100%	58,46%	2	2	36	3			
5-9 кл,	118	118	100%	44,07%	5	3	47	6			
2-9 кл,	183	183	100%	49,18%	7	5	83	9			
10-11 кл,	19	19	100%	68,42%			13	1			
2-11 кл,	202	202	100%	50,99%	7	5	96	10			



Класс/Параллель	2015-2016 уч.г.		2016-2017 уч.г.	
	Успеваемость	Качество	Успеваемость	Качество
2-4 кл,	100%	62,07%	100%	58,46%
5-9 кл,	100%	43,90%	100%	44,07%
2-9 кл,	100%	49,72%	100%	49,18%
10-11 кл,	100%	50,00%	100%	68,42%
2-11 кл,	100%	49,74%	100%	50,99%

Мониторинг качественной успеваемости



Средняя оценка предметов ОГЭ

	2014			2015			2016			2017		
	шк	район	РТ	шк	район	РТ	шк	район	РТ	шк	район	РТ
Русский язык	3,54	4,29	4,31	4	3,8	4,04	3,67	3,8	4,07	4	3,83	4,1
Математика	3,54	4,1	3,81	3,58	3,7	3,68	3,83	3,8	3,77	4,3	3,82	3,99
Физика							3,2	3,2	3,48	3,7	3,73	3,8
Химия							3,5	3,92	3,86	5	4,41	4,36
Биология							3,14	3,3	3,43	4,5	3,5	3,55
История										5	3	3,64
Информатика							3,4	3,8	3,72	3,8	3,54	3,89
Литература											3,88	3,95
Обществознание							3,69	3,2	3,38	3,7	3,33	3,6
География							4,1	3,5	3,49	3,9	3,63	3,81
Английский язык										5	5	4,41
Татарский язык	3,9			4,1			4,05	4,07	3,79	5	4,61	4,49

Средний балл ЕГЭ

	2014			2015			2017		
	шк	район	РТ	шк	район	РТ	шк	район	РТ
Русский язык	62,7	61	66	66,9	65,7	69,4	69	66,5	72,25
Математика профильная	56,9	46,1	49	55,8	47,36	50,3	53	47,79	54,99
Физика	44,3	44,7	48	56,5	52,44	55	49	50,6	56,7
Химия	64	60,3	63	72,3	69,93	64,1	61	58,9	63,1
Биология	56,5	54,7	59	55,8	55,43	58,9		56,9	59,2
История	49	47,3	50	72	48,89	53,4		56,3	59,3
Информатика	42	56,2	61		51,75	59,8	40	54	67,7
Литература		63,3	53		58	58,6	65	68,2	64,2
Обществознани е	58,3	54,6	56	65,7	54,14	55,9	66	56,3	60,7
География		84	64					66	65,2
Английский язык		52	66		80,5	73,3		76	75,4
Математика базовая				4,42	4,12	4,03	4,6	4,25	4,5

**Результаты
муниципального этапа всероссийской олимпиады**

Учебный год	Кол-во уч-ся	Кол-во мест
2013-14	220	13
2014-15	219	24
2015-16	218	17
2016-17	218	23

**Результаты
республиканского этапа всероссийской олимпиады**

Учебный год	Кол-во учся	Кол-во мест	Учитель
2013-14	220		
2014-15	219	Призеры: Юнусова Д., 7 кл., татарский язык, Гимадиева А., 11 кл., татарская литература	Курмаева Р.Р.
2015-16	218	Призер Юнусова Д., 8 кл., татарский язык	Курмаева Р.Р.
2016-17	218	Призер Юнусова Д., 9 кл., татарский язык	Курмаева Р.Р.
		Призер Шакирова Л., 9 кл., химия	Агзямова Н.В.
		Призер Шакирова Л., 9 кл., экология	Валеев И.М.

Уку елы	Барлыгы укучы саны	1-4 класс	5-9 класс	10-11 класс
2015-2016	217	82	123	12
2016-2017	218	80	119	19
2017-2018	222	72	125	25

Барлыгы белем алуучылар - 222:	Башл.	Төп	Урта
	72	125	25
Уртача сыйныфлар тулылыгы	7	11-12	6
Класс комплектлар саны	10	10	4

МБОУ «Кутлу-Букаш СОШ» - 219

Бердибяковский филиал МБОУ «Кутлу-Букаш СОШ» - 3

Индивидуально на дому: 5б кл.- Валиева Л.; 6б кл. – Загидуллина И.

По адаптированной программе : 6а кл. - Хисамиев И.

Средние школы

№	Наименование школ	Средние школы																
		Русский язык, средний балл	рейтинговое место	Математика (профиль), средний балл	рейтинговое место	Доля человеко-экзаменов ЕГЭ, 80 и более баллов(%)	рейтинговое место	Доля победителей и призеров регионального этапа ВОШ и республиканского этапа РОШ, %	рейтинговое место	Доля победителей и призеров муниципального этапа Всероссийской и Республиканской олимпиады инновационной, %	рейтинговое место	Средняя оценка ОГЭ по двум обязательным предметам	рейтинговое место	доля не получивших аттестат в 9 кл, %	рейтинговое место	Сумма баллов	Общее рейтинговое место	
1	Шумбутская СОШ	72	2	59	2	50	1	0	8	14,08	5	4,35	1	0	1	20	1	
2	Кутлу-Букашская СОШ	69	4	53	4	16,6	5	1,8	3	13,9	6	4,1	3	0	1	26	2	
3	Биектауская СОШ	76	1	50	5	0	7	2,6	2	12,8	9	4,3	2	0	1	27	3	
4	В-Тимерлековская СОШ	64	7	56	3	33,3	2	6,6	1	13,3	8	3,9	4	12,5	3	28	4	
5	Б-Машляковская СОШ	64	7	45	6	28,5	3	0	8	26,1	1	3,9	4	0	1	30	5	
6	Кугарчинская СОШ	69	4	63	1	0	7	2,6	2	14,4	4	2,95	9	33,3	5	32	6	
7	Б-Елгинская СОШ	61	8	43	8	0	7	1,4	5	21,1	2	3,65	6	0	1	37	7	
8	Р-Слободская СОШ №2	66	6	44	7	4,16	6	1,04	6	20,9	3	3,4	8	31,5	4	40	8	
9	Б-Чукаевская СОШ	70	3	56	3	0	7	0	8	11,1	11	3,45	7	11,1	2	41	9	
10	Н-Арышская СОШ	68	5	36	10	0	7	1,6	4	13,5	7	3,4	8	0	1	42	10	
11	Р-Слободская гимназия №1	66	6	42	9	22,7	4	0,25	7	12,1	10	3,85	5	0	1	42	10	

**РЕЙТИНГ
ДЕЯТЕЛЬНОСТИ ОБРАЗОВАТЕЛЬНЫХ
ОРГАНИЗАЦИЙ В СФЕРЕ ВОСПИТАНИЯ
И ДОПОЛНИТЕЛЬНОГО ОБРАЗОВАНИЯ ДЕТЕЙ**

ОСНОВНЫЕ ПОКАЗАТЕЛИ:

- I. Эффективность участия в конкурсах профессионального мастерства
- II. Работа с родителями/ конкурсы по программе «Разговор о правильном питании»
- III. Профилактика асоциального поведения детей и подростков
- IV. Эффективность организации спортивно-массовой работы
- V. Эффективность деятельности образовательных организаций по развитию детского движения

ГРУППА «СРЕДНИЕ ОБЩЕОБРАЗОВАТЕЛЬНЫЕ ОРГАНИЗАЦИИ»

№	Наименование образовательных организаций	Участия в конкурсах профессионального мастерства		Работа с родителями/ конкурсы по программе "Разговор о правильном питании"		Профилактика асоциального поведения		Эффективность спортивно-массовой работы		Развитие детского движения		Сумма баллов	Среднее значение	Итоговое место
		балл	место	балл	место	балл	место	балл	место	балл	место			
1	Р.Слободская СОШ № 2	4	1	7	1	3	1	19,91	4	19	1	8	1,6	1
2	Р.Слободская гимназия № 1	4	1	6	2	2	2	18,70	3	19	1	9	1,8	2
3	Кугарчинская СОШ	2	3	1	4	2	2	15,68	1	19	1	11	2,2	3
4	В.Тимерлековская СОШ	3	2	1	4	0	4	21,15	5	17	3	18	3,6	4
5	К.Букашская СОШ	2	3	2	3	0	4	22,31	6	18	2	18	3,6	4
6	Биектауская СОШ	3	2	2	3	1	3	22,09	5	14	5	18	3,6	4
7	Б.Чукаевская СОШ	1	4	1	4	1	3	16,59	2	14	5	18	3,6	4
8	Шумбутская СОШ	3	2	1	4	1	3	22,74	7	17	3	19	3,8	5
9	Б.Машляковская СОШ	2	3	2	3	2	2	23,59	8	17	3	19	3,8	5
10	Большееелгинская СОШ	2	3	2	3	1	3	22,44	9	12	7	25	5	7
11	Масловская СОШ	1	4	2	3	1	3	25,47	11	16	4	25	5	7
12	Н.Аршинская СОШ	1	4	2	3	1	3	25,44	10	14	5	25	5	7

Рейтинг общеобразовательных организаций по результатам ОГЭ по русскому языку

№	Наименование организаций	всего учащи хся	"5"	%	"4"	%	"3"	%	"2"	%	средний балл	средняя оценка
1	Б. Кульгинская ООШ	6	4	67	1	17	1	17	0	0	34	4,5
2	Шумбутская СОШ	7	4	57	2	29	1	14	0	0	32	4,4
3	Биектауская СОШ	5	3	60	1	20	1	20	0	0	31	4,4
4	Р-Слободская гимназия №1	63	22	35	29	46	12	19	0	0	31	4,2
5	Урахчинская ООШ	6	1	17	4	67	1	17	0	0	30	4
6	Б-Машляковская СОШ	13	5	38	3	23	5	38	0	0	29	4
7	Ш.Тулушская ООШ	1	0	0	1	100	0	0	0	0	29	4
9	В-Тимерликовская СОШ	8	4	50	0	0	4	38	0	13	27	4

№	Наименование организаций	всего учащи хся	"5"	%	"4"	%	"3"	%	"2"	%	средний балл	средняя оценка
10	К-Букашская СОШ	20	6	30	5	25	9	45	0	0	29	3,9
11	Корноуховская ООШ	6	0	0	5	83	1	17	0	0	27	3,8
13	Кукеевская СОШ	5	1	20	2	40	2	40	0	0	27	3,8
14	Р-Слободская СОШ №2	37	9	25	8	22	17	47	3	6	29,1	3,6
15	Б-Чукаевская СОШ	9	3	33	0	0	5	56	1	11	27	3,6

Динамика среднего балла ЕГЭ по русскому языку (мин. балл – 36)

Наименование школ	Средняя оценка				
	2015 год	количество участников	2016 год	количество участников	2017 год
МБОУ «Б – Чукаевская СОШ»	70,7	4	68,8	1	70
МБОУ «Биектауская СОШ»	56,4	5	76,2	1	76
МБОУ «Б - Елгинская СОШ»	57,5	7	75	5	61
МБОУ «Б - Машляковская СОШ»	71	1	69	7	64
МБОУ «В – Тимерликовская СОШ»	72,9	6	75,3	6	64
МБОУ «Кугарчинская СОШ»	67,5	5	69,8	7	69
МБОУ «К-Букашская СОШ»	66,9	0	0	11	69
МБОУ «Н - Арышская СОШ»	66	2	81,5	4	68
МБОУ «Р-Слободская гимназия №1»	57	37	70,1	22	66
МБОУ «Р-Слободская СОШ №2»	61,5	29	76,6	23	66
МБОУ «Шумбутская СОШ»	67,4	7	74,7	4	72
средний балл по району	65,8	103	71,84	91	66,5

Рейтинг общеобразовательных организаций по результатам ЕГЭ по русскому языку

Наименование ОО	Средний балл
МБОУ «Биектауская СОШ»	76
МБОУ «Шумбутская СОШ»	72
МБОУ «Б – Чукаевская СОШ»	70
МБОУ «Кугарчинская СОШ»	69
МБОУ «К-Букашская СОШ»	69
МБОУ «Н - Арышская СОШ»	68
МБОУ «Р-Слободская гимназия №1»	66
МБОУ «Р-Слободская СОШ №2»	66
МБОУ «Б - Машляковская СОШ»	64
МБОУ «В – Тимерликовская СОШ»	64
МБОУ «Б - Елгинская СОШ»	61

Результаты муниципальных контрольных работ по биологии учащихся 7 классов (2016/2017 уч.г.)

№	образ учрежд	успеваемость	на "4" и "5"	ср.оценка
	по району	100	67,4	3,9
10	МБОУ "Кутлу-Букашская СОШ"	100	63,6	4

Анализ качества знаний обучающихся по предмету

№	ОО	Качество знаний по итогам года оценок	Качество знаний по итогам МКР
7	МБОУ "Кутлу-Букашская СОШ"	69,6	63,6
	итого по району	78	67,4

Результаты ЕГЭ по биологии

ОО	2013	2014	2015	2016	2017
К-Букашская СОШ	42	57	56		
по МР	63,7	54,7	55,4	58,6	56,9
по РТ	65	58,8	58,9	58,8	59,18



Результаты ЕГЭ по химии

ОО	2013	2014	2015	2016	2017
К-Букашская СОШ	83	36	72		61
по МР	71,8	60,3	69,9	62,1	58,9
по РТ	75	62,5	64,1	59,3	63,19

Средний балл	Выше районного показателя	Ниже районного показателя
РТ- 63,1	МБОУ «Ново- Арышская СОШ»	МБОУ «Кугарчинская СОШ»
район-58,9	МБОУ «Рыбно- Слободская гимназия №1»	МБОУ «Большеелгинская СОШ»
	МБОУ «Рыбно- Слободская СОШ №2»	МБОУ «Шумбутская СОШ»
	МБОУ «Кутлу – Букашская СОШ»	

Предметы	Средний балл									
	2013		2014		2015		2016		2017	
	РТ	МР	РТ	МР	РТ	МР	РТ	МР	РТ	МР
Химия	75	71,8	62,5	60,5	64,1	69,9	59,3	62,1	63,1	58,9
Биология	65,7	63,7	58,8	54,7	58,9	55,4	58,8	58,6	59,2	56,9
География	62	79	64,4	84			69,8	63	65,8	66



Химия (ОГЭ)

№	Наименование организаций	всего уч-ся	"5"	%	"4"	%	"3"	%	"2"	%	ср. балл	ср. оценка	Успеваемость	"4"и"5"
1	Биектауская СОШ	1	1	100	0	0	0	0	0	0	33,0	5,0	100	100
2	К-Букашская СОШ	2	2	100	0	0	0	0	0	0	33,0	5,0	100	100
	<i>По району</i>	41	21	51	16	39	4	10	0	0	26,0	4,4	98	90

Биология (ОГЭ)

№	Наименование организаций	всего уч-ся	"5"	%	"4"	%	"3"	%	"2"	%	ср. балл	ср. оценка	Успеваемость	"4"и"5"
1	Н.Арышская СОШ	1	1	100	0	0	0	0	0	0	42,0	5,0	100	100
2	К-Букашская СОШ	4	2	50	2	50	0	0	0	0	36,0	4,5	100	100
	<i>По району</i>	70	7	10	24	34	36	51	3	4	23,1	3,5	96	44

География (ОГЭ)

№	Наименование организаций	всего уч-ся	"5"	%	"4"	%	"3"	%	"2"	%	ср. балл	ср. оценка	Успеваемость	"4"и"5"
8	К-Букашская СОШ	11	1	9	8	73	2	18	0	0	22,0	3,9	100	82
	<i>По району</i>	90	13	14	32	36	44	49	1	1	19,0	3,6	99	50



Результаты муниципальных контрольных работ по математике учащихся 3 классов (2016/2017 уч.г.)

№	школа	Успеваемость, %	качество, %
	район	96	64,4
16	Кутлу-Букашская СОШ	82	55

Анализ качества знаний обучающихся по математике в 3 кл.

№	ОО	Качество знаний по итогам годовых оценок	Качество знаний по итогам МКР
9	Кутлу-Букашская СОШ	81 (26%)	55
	Район	73,8	64,4

Лучшие результаты продемонстрировали следующие образовательные организации: Верхне-Тимерлековская СОШ - успеваемость-100%, качество знаний -100%;

Шеморбашская ООШ - успеваемость-100%, качество знаний -100%;

Шетнево-Тулушская ООШ - успеваемость-100%, качество знаний -100%;

Бетьковская ООШ- успеваемость-100%, качество знаний -100%.

Неудовлетворительные оценки имеют следующие образовательные организации:

Рыбно-Слободская СОШ№2-10 учащихся имеют отметки «2»;

Кутлу-Букашская СОШ-2 учащихся имеют отметки «2»;

Ново-Арышская СОШ - 2 учащихся имеют отметки «2»;

Больше-Машляковская СОШ - 1 учащийся имеет отметку «2».

План работы ММО учителей начальных классов на 2017-2018 уч.год

- ✓ **НПК «Первые шаги в науку»**
- ✓ **Районный конкурс для обучающихся по ФГОС НОО «Лучшее портфолио ученика»**
- ✓ **Смотр-конкурс среди учащихся начальных классов «Радуга талантов»**
- ✓ **Республиканский культурно-оздоровительный проект «Культурный дневник школьника»**

План работы ММО учителей технологии, ИЗО на 2017-2018 уч.год

- ✓ **Конкурс Бизнес-проектов**

Результаты муниципальных контрольных работ по истории учащихся 9 классов (2016/2017 уч.г.)

№	школа	успеваемость, %	качество, %
10	Кутлу-Букашская СОШ	100	66,7
	<i>район</i>	97	57

Анализ качества знаний обучающихся по предмету «История», 9 класс

№	ОО	Качество знаний по итогам годовых оценок	Качество знаний по итогам МКР
10	Кутлу-Букашская СОШ	82	66,7

Результаты муниципальных контрольных работ по истории учащихся 8 классов (2016/2017 уч.г.)

№	школа	успеваемость, %	качество, %
	<i>район</i>	99,5	60,2
13	Кутлу-Букашская СОШ	100	55,2

Анализ качества знаний обучающихся по предмету «История», 8 класс

№	ОО	Качество знаний по итогам годовых оценок	Качество знаний по итогам МКР
13	Кутлу-Букашская СОШ	61	55,2

Обществознание. ЕГЭ-2017.

Средний балл	Выше районного показателя	Ниже районного показателя
РТ- 60,73	Кугарчинская СОШ (66)	Р-Слободская гимназия № 1 (56,1)
район- 56,3	Кутлу-Букашская СОШ (66)	Большеелгинская СОШ (56)

История. ОГЭ-2017.

Средняя оценка	Выше районного показателя	Ниже районного показателя
РТ- 3,5	Кутлу-Букашская СОШ (5,0)	Р-Слободская СОШ № 2 (2,3)
район- 3,0	Больше-Кульгинская ООШ (4,0)	Т-Уральская ООШ (2,0)

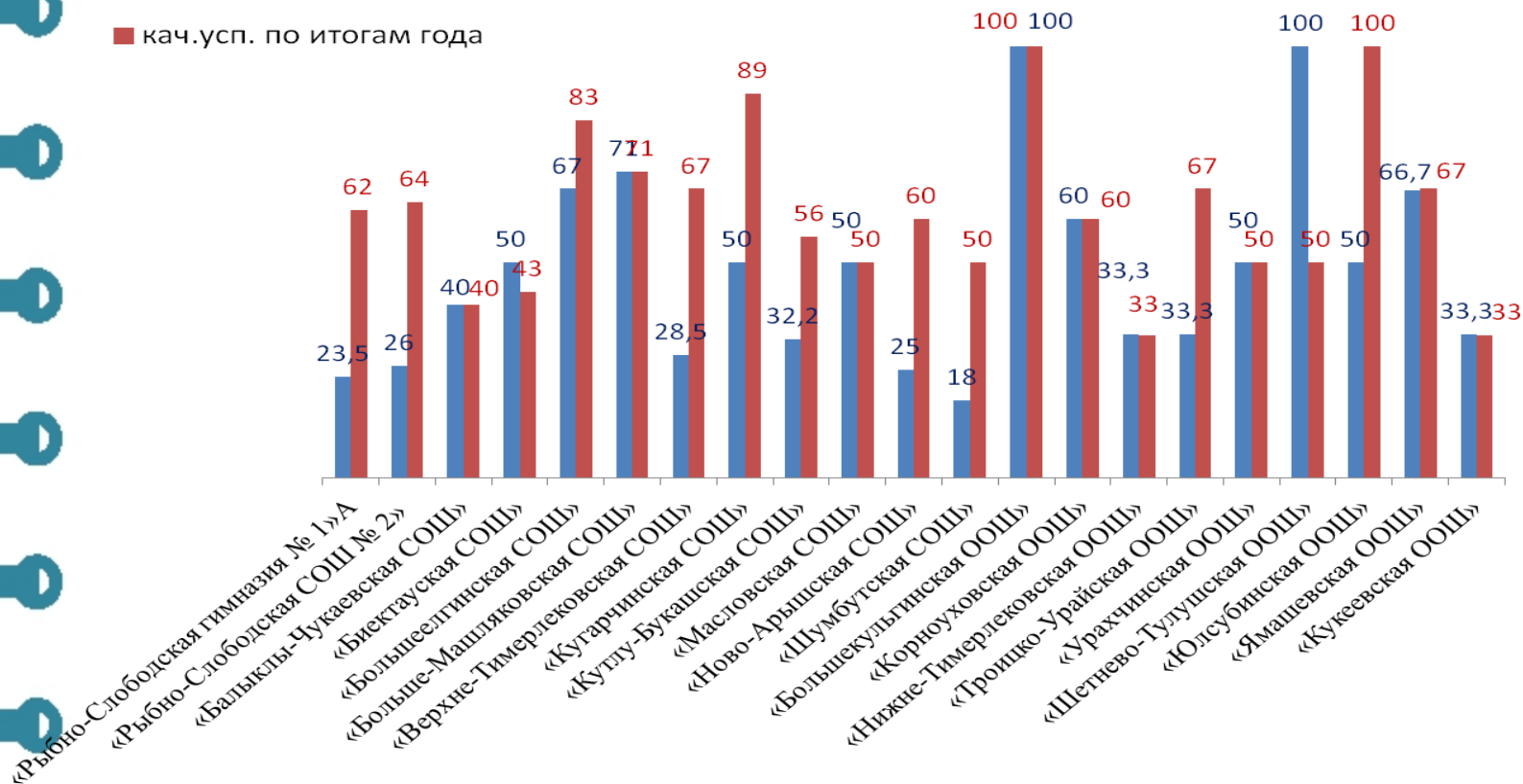
Обществознание. ОГЭ-2017.

Средняя оценка	Выше районного показателя	Ниже районного показателя
РТ- 3,5	Урахчинская ООШ (5)	В-Тимерликовская СОШ (3,2)
район- 3,3	Юлсубинская ООШ (4)	<i>Корноуховская ООШ (3,0)</i>
	Кутлу-Букашская СОШ (3,7)	<i>Шеморбашская ООШ (3,0)</i>

Результаты муниципальных контрольных работ по английскому языку учащихся 5 классов

■ кач.усп. МКР

■ кач.усп. по итогам года



Общая успеваемость - **89,3%**, Качественная успеваемость – **35,3%**

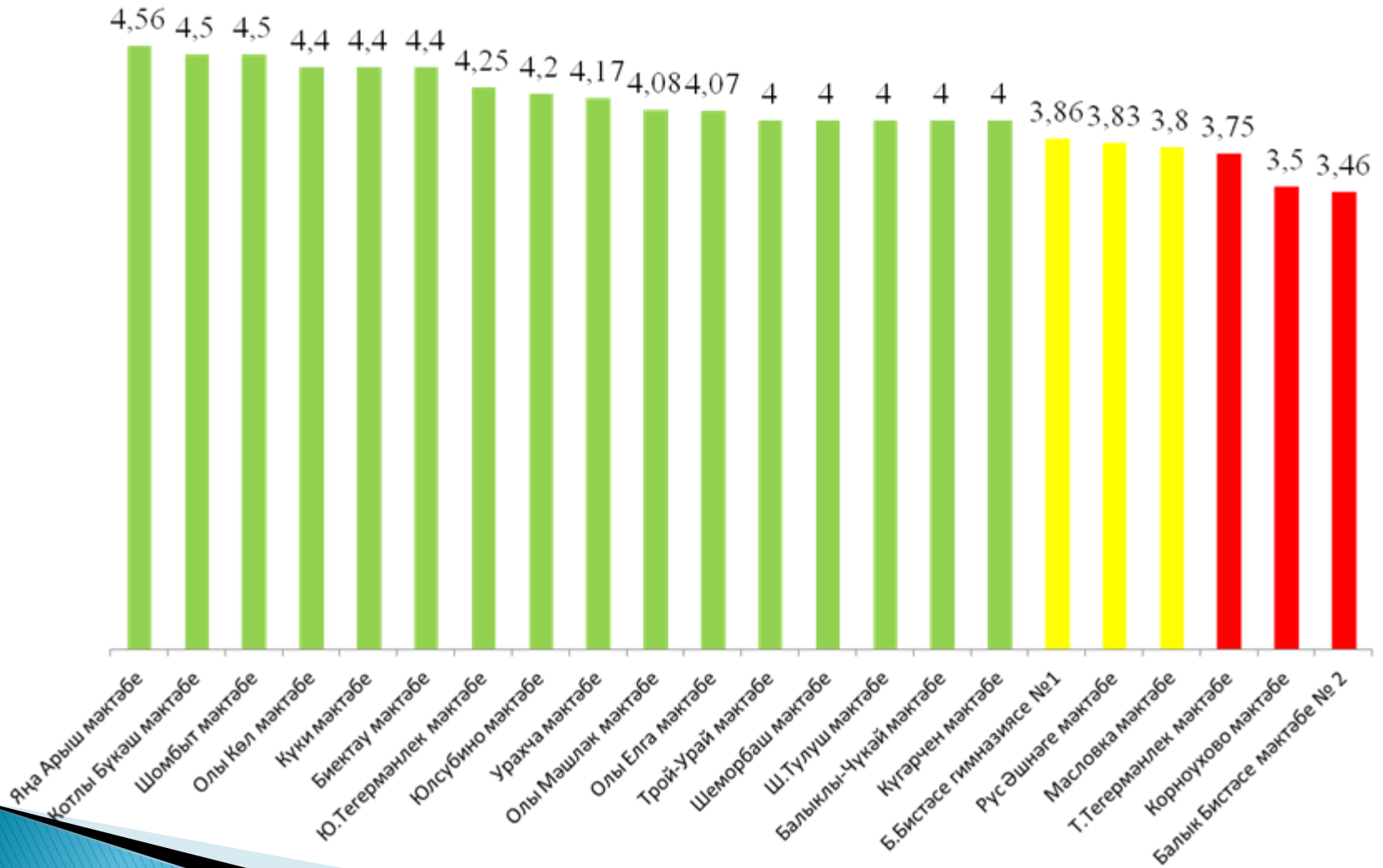
2018 год - Тестирование по английскому языку с разделом говорение в 10-х классах

2022 год - Обязательное ЕГЭ по иностранному языку

ЕРТ

РТ -3,8

район – 3,98



Результаты муниципальных контрольных работ по физике учащихся 8 классов (2016/2017 уч.г.)

№	школа	Успеваемость	Качество	Ср едняя оценка	Успеваемость на "4"и"5" по Физике в 8 классе
7	Кутлу-Букашская СОШ	100	62	3,7	74
районный		97	57	3,7	66

Физика. ОГЭ-2017.

Средний балл	Выше районного показателя	Ниже районного показателя
РТ- 3,8	Школа (балл)	Школа (балл)
район-3,7	Шумбутская СОШ	Р-Слободская СОШ №2
	Большеелгинская СОШ	
	Большекульгинская ООШ	
	К-Букашская СОШ	
	Р-Слободская гимназия №1	

Физика. ЕГЭ-2017.

Средний балл	Выше районного показателя	Ниже районного показателя
РТ- 56,38	Школа (балл)	Школа (балл)
район-50,6	МБОУ «В – Тимерликовская СОШ»	МБОУ «Б - Елгинская СОШ»
	МБОУ «Шумбутская СОШ»	МБОУ «Кутлу-Букашская СОШ»
	МБОУ «Б - Машляковская СОШ»	МБОУ «Н - Арышская СОШ»
	МБОУ «Кугарчинская СОШ»	МБОУ «Б – Чукаевская СОШ»
	МБОУ «Биектауская СОШ»	МБОУ «Р-Слободская СОШ №2»

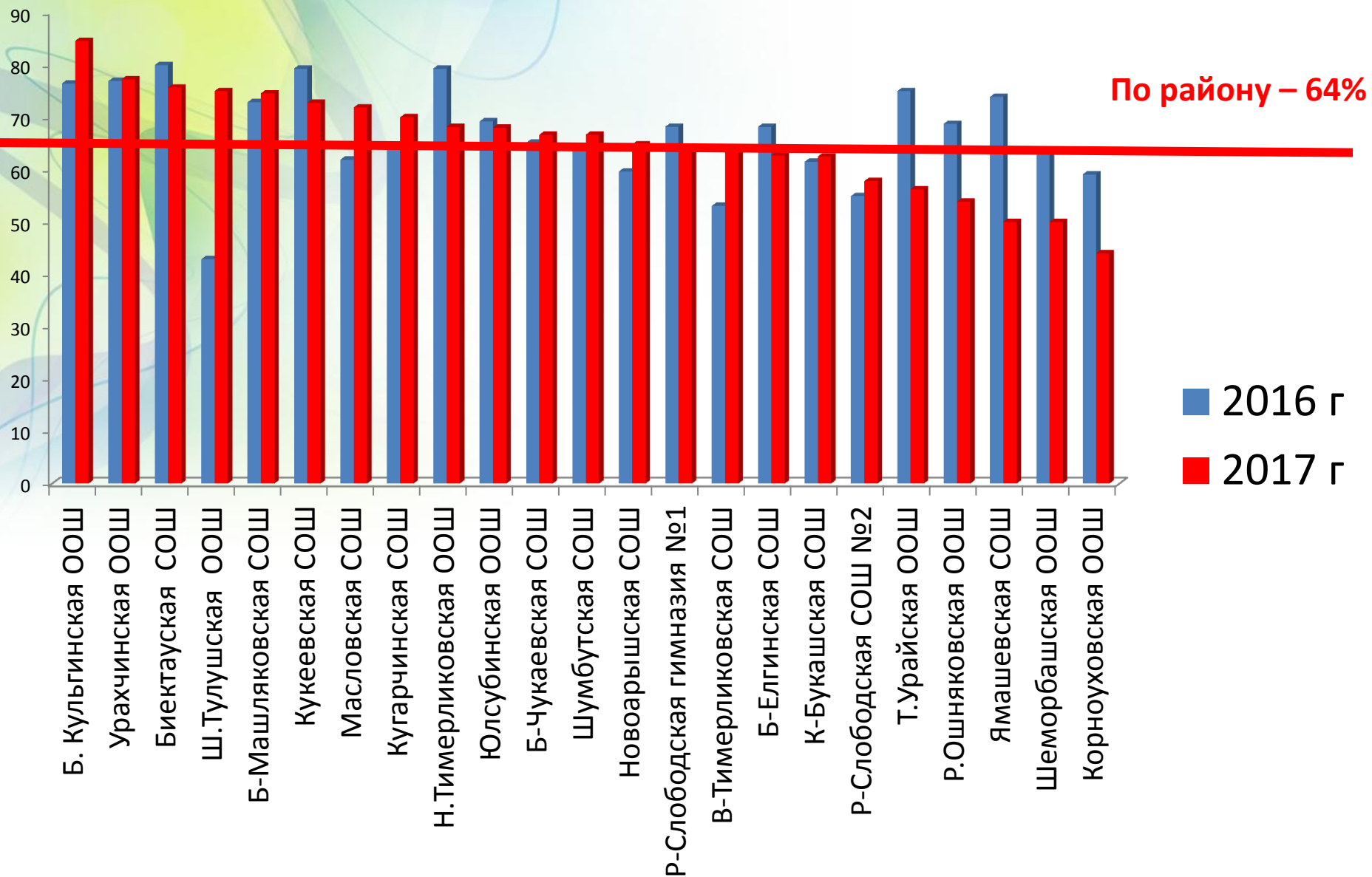
Информатика. ОГЭ-2017.

Средний балл	Выше районного показателя	Ниже районного показателя
РТ- 3,89	Школа (балл)	Школа (балл)
район-3,8	<i>Б. Кульгинская ООШ</i>	Р-Слободская гимназия №1
	Масловская СОШ	Б.Машляковская СОШ
	<i>Шеморбашская ООШ</i>	<i>Юлсубинская ООШ</i>
	Б-Елгинская СОШ	В-Тимерликовская СОШ
	<i>Урахчинская ООШ</i>	<i>Корноуховская ООШ</i>
	К-Букашская СОШ	Р-Слободская СОШ №2

Информатика. ЕГЭ-2017.

Средний балл	Выше районного показателя	Ниже районного показателя
РТ- 67,29	Школа (балл)	Школа (балл)
район-54	МБОУ «Биектауская СОШ» (68)	МБОУ «Кутлу-Букашская СОШ» (40)

Успеваемость по математике на «4» и «5»



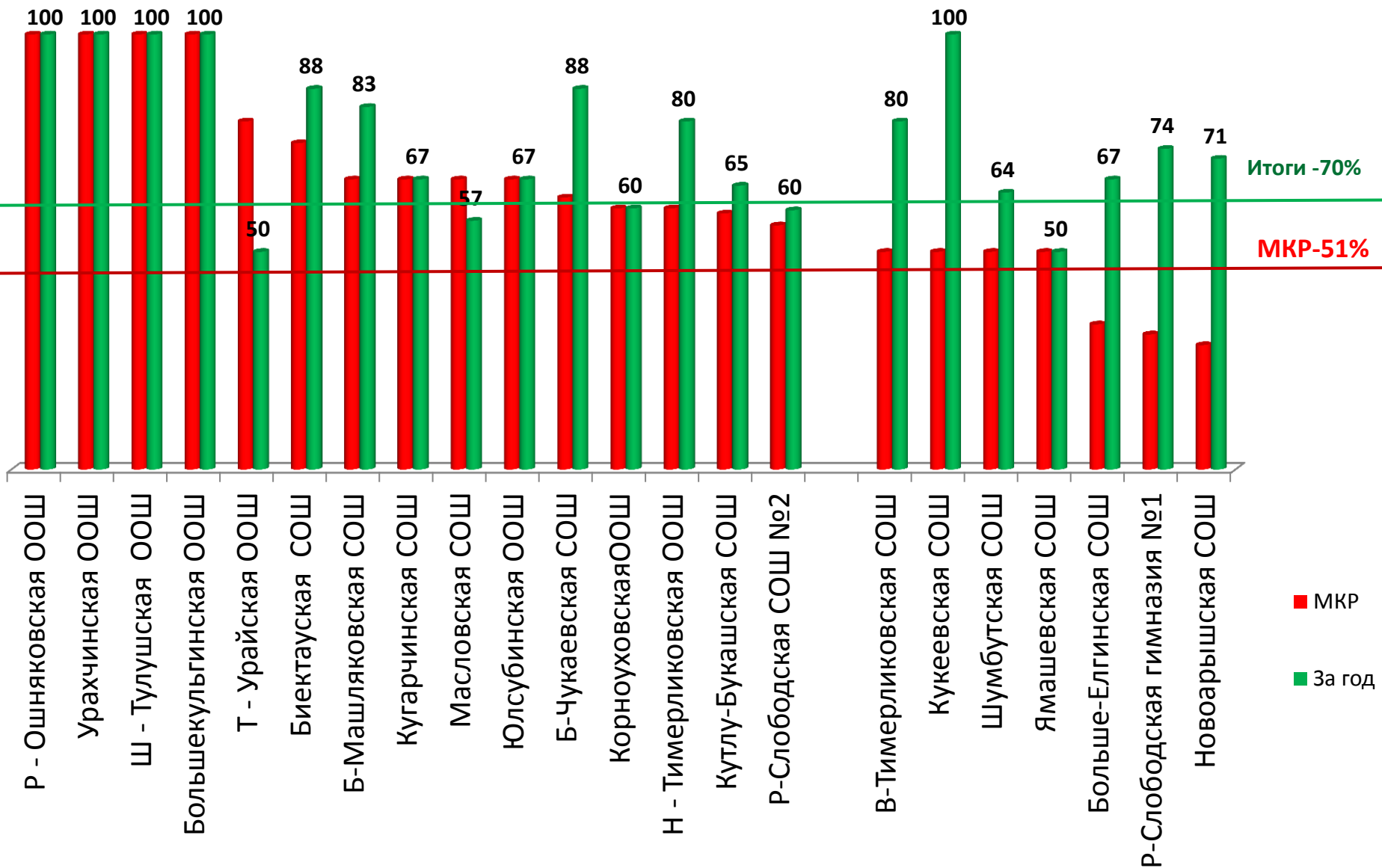
**Результаты муниципальных контрольных работ
по математике учащихся 6 классов (2016/2017 уч.г.)**

№	школа	успеваемость, %	качество, %
14	Кутлу-Букашская СОШ	100	59
	Ср. по району	98	51

**Результаты муниципальных контрольных работ
по математике учащихся 7 классов (2016/2017 уч.г.)**

№	школа	успеваемость, %	качество, %
12	Кутлу-Букашская СОШ	100	52
	Ср. по району	98	48

Сравнительный рейтинг школ по результатам муниципальных контрольных работ по
математике и итоговых оценок в 6 классе.



Математика. ОГЭ-2017.

Средняя оценка	Выше районного показателя		Ниже районного показателя	
	Школа	оценка	Школа	оценка
РТ- 4,5	Школа	оценка	Школа	оценка
район- 3,6	К-Букашская СОШ	4,3	Корноуховская ООШ	3,5

Математика (БАЗОВЫЙ). ЕГЭ-2017.

Средняя оценка	Выше районного показателя		Ниже районного показателя	
	Школа	балл	Школа	балл
РТ- 4,5	Школа	балл	Школа	балл
район- 4, 27	Новоарышская СОШ	5,0	Р-Слободская гимназия №1	4,1
	Шумбутская СОШ	5,0	Р-Слободская СОШ №2	4,0
	Кугарчинская СОШ	4,9	В-Тимерликовская СОШ	3,7
	Б-Машляковская СОШ	4,5		
	К-Букашская СОШ	4,5		

Математика (ПРОФИЛЬНЫЙ). ЕГЭ-2017.

Средний балл	Выше районного показателя		Ниже районного показателя	
	Школа	балл	Школа	балл
РТ- 55,68	Школа	балл	Школа	балл
район- 47,79	Кугарчинская СОШ	63,2	Б-Машляковская СОШ	45,4
	Шумбутская СОШ	59,0	Р-Слободская СОШ №2	43,5
	Б-Чукаевская СОШ	56	Б-Елгинская СОШ	43,25
	В-Тимерликовская СОШ	55,5	Р-Слободская гимназия №1	42,2
	К-Букашская СОШ	52,7	Новоарышская СОШ	36,0
	Биектауская СОШ	50,0		